

PERSECTO<sup>7</sup>

# KATALOG DRZWI

1/2022



## SZLACHETNA KOMPOZYCJA

Oferta drzwi Persecto to kompozycja ponadczasowych modeli, które niezależnie od mijających trendów cieszą się nieustającym zainteresowaniem klientów. Dzięki uniwersalnemu wzornictwu i różnorodności dostępnych rozwiązań nasze drzwi doskonale sprawdzą się zarówno w prywatnych mieszkaniach jak i w miejscach publicznych, takich jak biura, hotele czy gabinety.

## ZAUFAJ SPRAWDZONYM ROZWIĄZANIOM

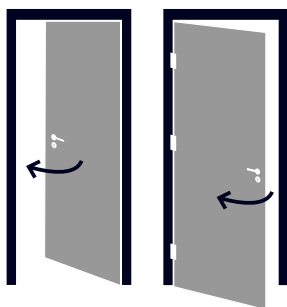
Gwarancją wysokiej jakości drzwi Persecto są nowoczesne technologie produkcji, potwierdzone licznymi certyfikatami ich producentów, takich jak



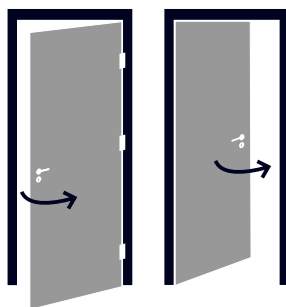
Bazując na ich wiedzy i wieloletnim doświadczeniu wspólnie projektujemy każde skrzydło, a efektem naszej współpracy są piękne, praktyczne i solidne drzwi w przystępnych cenach!



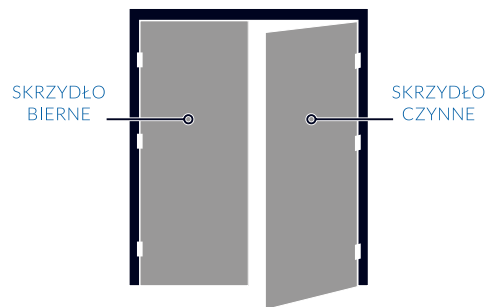
### ZANIM KUPISZ DRZWI, ZDECYDUJ W KTÓRĄ STRONĘ BĘDĄ SIĘ OTWIERAĆ



DRZWI POJEDYNCZE  
SKRZYDŁO LEWE



DRZWI POJEDYNCZE  
SKRZYDŁO PRAWY



DRZWI PODWÓJNE

	<b>DRZWI WEWNĘTRZNE</b> .....	<b>4</b>
VIVENTO ONYKS	HEDERA <b>DOSTĘPNE OD RĘKI</b> .....	5
	AREKA .....	7
	DOSTĘPNE ROZWIĄZANIA / OŚCIEŻNICE .....	8
INVADO DOLOMIT	CAMPA <b>DOSTĘPNE OD RĘKI</b> .....	13
	DOSTĘPNE ROZWIĄZANIA / OŚCIEŻNICE .....	14
ERKADO BAZALT	BETULA .....	16
	FIOŁEK .....	17
	MAGNOLIA BIAŁA <b>DOSTĘPNE OD RĘKI</b> .....	18
	MAGNOLIA <b>DOSTĘPNE OD RĘKI</b> .....	19
	BEGONIA .....	20
	LILIA .....	21
	LIMBA .....	22
	KALINA .....	23
	KONWALIA .....	24
	GAMA .....	25
	DOSTĘPNE ROZWIĄZANIA / OŚCIEŻNICE .....	26
DRE GRANIT	SASKA .....	31
	ARCAN .....	32
	KAPELLA .....	33
	SELENE <b>DOSTĘPNE OD RĘKI</b> .....	34
	TAURI .....	35
	DOSTĘPNE ROZWIĄZANIA / OŚCIEŻNICE .....	36
	<b>DRZWI ZEWNĘTRZNE WEWNĄTRZKLATKOWE</b> .....	<b>38</b>
ERKADO BAZALT	ATLAS SET <b>DOSTĘPNE OD RĘKI</b> .....	39
	ATLAS ALU SET <b>DOSTĘPNE OD RĘKI</b> .....	41
	DOSTĘPNE ROZWIĄZANIA / OŚCIEŻNICE .....	42
	<b>AKCESORIA</b> .....	<b>42</b>

# DRZWI WEWNĘTRZNE

kolekcja **ONYKS** | VIVENTO





DOSTĘPNE OD RĘKI\*

Hedera 1 - Dąb Riviera



DOSTĘPNE OD RĘKI\*

Hedera 2



DOSTĘPNE OD RĘKI\*

Hedera 3



Hedera 4



Hedera 5



Na magazynie dostępny w kolorze Dąb Riviera model Hedera 1, Hedera 2 w normie polskiej z zamkiem na klucz, model HEDERA 3 w normie polskiej z blokadą WC i podcięciem wentylacyjnym. Do drzwi dostępne na magazynie ościeżnice DIN regulowane w zakresie 80-300 z opaskami 8 cm oraz ościeżnice stałe MDF z opaskami standard 8 cm. Stan magazynowy nie obejmuje modelu HEDERA 2 dla rozmiaru 60 oraz modelu HEDERA 3 dla rozmiaru 90.

**SKRZYDŁO PRZYLGOWE LUB BEZPRZYLGOWE**

Stabilna konstrukcja ramowa z MDF, szyba Satyna hartowana o grubości 4 mm, zamek wpuszczany na klucz (możliwość zmiany na zamek z blokadą, na wkładkę patentową lub bez dolnego otworu), zawiasy czopowe wkręcane. Warianty ościeżnic: stała drewniana i MDF, regulowana DIN i ZOS.

**DOSTĘPNE WERSJE:**

przylgowe


bezprzylgowe

dwuskrzydłowe

przesuwne

**Ceny skrzydeł oraz akcesoriów w cenniku na stronie 3 i na [www.persecto.pl](http://www.persecto.pl)**

**CPL**



**CLPL**



**FF**



**SZEROKOŚCI SKRZYDEŁ**

j jednoskrzydłowe [cm]					dwuskrzydłowe przylgowe [cm]									
60	70	80	90	100	110	120	130	140	150	160	170	180	190	200

kolekcja **ONYKS** | VIVENTO






Areka 1 - Antracyt Uni



Areka 2



Areka 3



Areka 4



Areka 5

**SKRZYDŁO PRZYLGOWE LUB BEZPRZYLGOWE**

Stabilna konstrukcja ramowa z MDF, szyba Satyna lub przezroczysta fazowana hartowana (faza przezroczysta) o grubości 4 mm, zamek wpuszczany na klucz (możliwość zmiany na zamek z blokadą lub na wkładkę patentową), zawiasy czopowe wkręcane. Warianty ościeżnic: stała drewniana i MDF, regulowana DIN i ZOS.

**DOSTĘPNE WERSJE:**

przylgowe


bezprzylgowe

dwuskrzydłowe

przesuwne

**Ceny skrzydeł oraz akcesoriów w cenniku na stronie 3 i na [www.persecto.pl](http://www.persecto.pl)**

**CPL**



**CLPL**



**FF**



**SZEROKOŚCI SKRZYDEŁ**

jednoskrzydłowe [cm]					dwuskrzydłowe przylgowe [cm]									
60	70	80	90	100	110	120	130	140	150	160	170	180	190	200

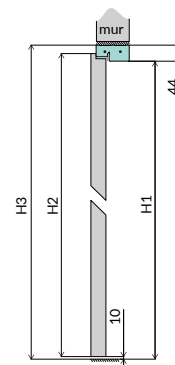
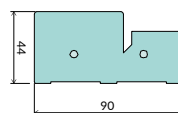
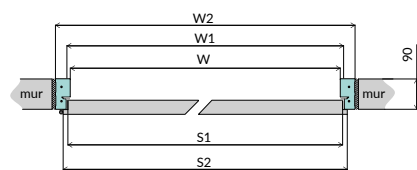
# DOSTĘPNE ROZWIĄZANIA / OŚCIEŻNICE

Ceny ościeżnic w cenniku na stronie 3

kollekcja ONYKS | VIVENTO

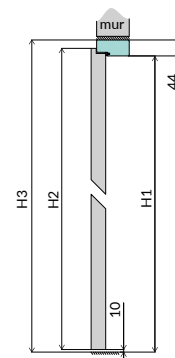
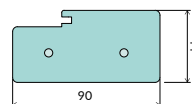
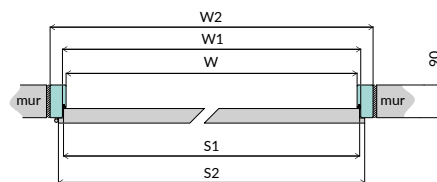
## WYMIARY OŚCIEŻNIC STAŁYCH DREWNIANYCH

		60	70	80	90
szerokość ościeżnicy w świetle	W	601	701	801	901
szerokość ościeżnicy w felcu	W1	624	724	824	924
szerokość zewnętrzna ościeżnicy	W2	689	789	889	989
szerokość skrzydła drzwiowego w felcu	S1	618	718	818	918
szerokość całkowita skrzydła drzwiowego	S2	644	744	844	944
wysokość ościeżnicy w świetle	H1		2020		
wysokość całkowita skrzydła drzwiowego	H2		2030		
wysokość zewnętrzna ościeżnicy	H3		2064		
sugerowany wymiar otworu montażowego		710x2075	810x2075	910x2075	1010x2075



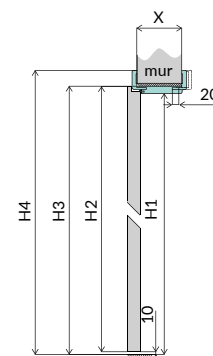
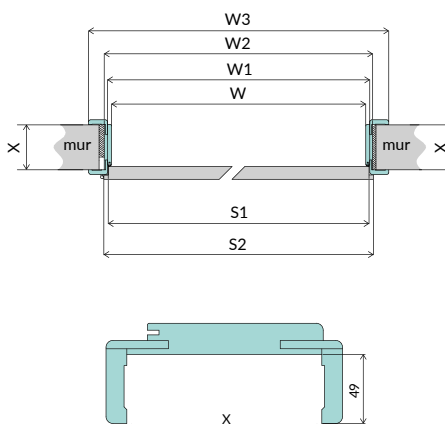
## WYMIARY OŚCIEŻNIC STAŁYCH MDF

		60	70	80	90
szerokość ościeżnicy w świetle	W	603	703	803	903
szerokość ościeżnicy w felcu	W1	624	724	824	924
szerokość zewnętrzna ościeżnicy	W2	691	791	891	991
szerokość skrzydła drzwiowego w felcu	S1	618	718	818	918
szerokość całkowita skrzydła drzwiowego	S2	644	744	844	944
wysokość ościeżnicy w świetle	H1		2020		
wysokość całkowita skrzydła drzwiowego	H2		2030		
wysokość zewnętrzna ościeżnicy	H3		2064		
sugerowany wymiar otworu montażowego		710x2075	810x2075	910x2075	1010x2075



## WYMIARY OŚCIEŻNIC REGULOWANYCH DIN

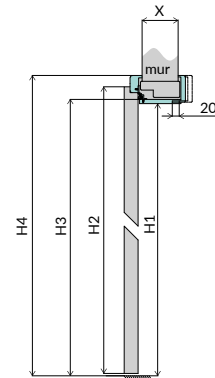
		60	70	80	90
szerokość ościeżnicy w świetle	W	603	703	803	903
szerokość ościeżnicy w felcu	W1	624	724	824	924
szerokość zewnętrzna ościeżnicy	W2	647	747	847	947
szerokość ościeżnicy z opaskami	W3	745	845	945	1045
szerokość skrzydła drzwiowego w felcu	S1	618	718	818	918
szerokość całkowita skrzydła drzwiowego	S2	644	744	844	944
wysokość ościeżnicy w świetle	H1		2020		
wysokość całkowita skrzydła drzwiowego	H2		2030		
wysokość zewnętrzna ościeżnicy	H3		2042		
wysokość ościeżnicy z opaską	H4		2091		
sugerowany wymiar otworu montażowego		675x2055	775x2055	875x2055	975x2055





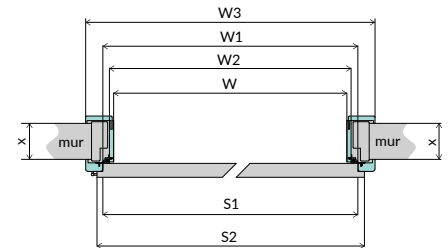
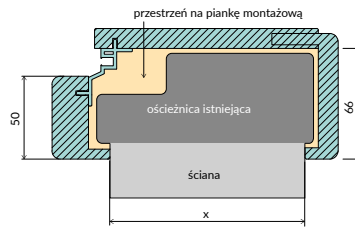
WYMIARY OŚCIEŻNIC REGULOWANYCH ZABUDOWA OŚCIEŻNICY STALOWEJ ZOS

		60	70	80	90
szerokość ościeżnicy w świetle	W	570	670	770	870
szerokość ościeżnicy w felcu	W1	626	726	826	926
szerokość zewnętrzna ościeżnicy	W2	594	694	794	894
szerokość ościeżnicy z opaskami	W3	726	826	926	1026
szerokość skrzydła drzwiowego w felcu	S1	618	718	818	918
szerokość całkowita skrzydła drzwiowego	S2	644	744	844	944
wysokość ościeżnicy w świetle	H1	2005			
wysokość całkowita skrzydła drzwiowego	H2	2030			
wysokość zewnętrzna ościeżnicy	H3	2017			
wysokość ościeżnicy z opaską	H4	2083			
sugerowana szerokość otworu montażowego		594-600	694-700	794-800	894-900



**UWAGA**

- Kolejne szerokości zwiększają wymiary W, W1, W2, W3, S1 i S2 co 100 mm i podlegają dopłacie do ościeżnicy dwuskrzydłowej.



**JAK OBLICZYĆ SZEROKOŚĆ ZOS?**

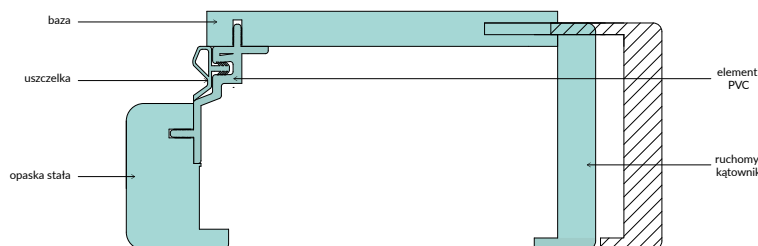
- ..... mm (szer. w świetle istniejącej ościeżnicy) – 6 mm (luz na montaż) = ..... mm (szerokość zewnętrzna ZOS)
- ..... mm (szer. zewnętrzna ZOS) + 32 mm = ..... mm (szerokość w felcu ościeżnicy ZOS)
- ..... mm (szer. w felcu ZOS) – 56 mm = ..... mm (szerokość w świetle ościeżnicy ZOS)

**JAK OBLICZYĆ SZEROKOŚĆ SKRZYDŁA DRZWIOWEGO DO ZOS?**

- ..... mm (szer. w felcu ościeżnicy ZOS) - 8 mm = ..... mm (szerokość w felcu skrzydła drzwiowego)
- ..... mm (szer. w felcu skrzydła drzwiowego) + 26 mm = ..... mm (szerokość całkowita skrzydła drzwiowego)

**JAK OBLICZYĆ WYSOKOŚĆ SKRZYDŁA DRZWIOWEGO DO ZOS?**

- ..... mm (wys. w świetle istniejącej ościeżnicy) – 3 mm (luz na montaż) =
- ..... mm (wysokość zewnętrzna ościeżnicy ZOS)
- ..... mm (wys. zewnętrzna ościeżnicy ZOS) + 16 mm = ..... mm (wysokość w felcu ościeżnicy ZOS)
- ..... mm (wys. w felcu ościeżnicy ZOS) – 4 mm (luz pomiędzy skrzydłem a ościeżnicą) – od 7 mm do 15 mm (luz pomiędzy skrzydłem drzwiowym a poziomem podłogi) = ..... mm (wysokość w felcu skrzydła drzwiowego)
- ..... mm (wys. w felcu skrzydła drzwiowego) + 13 mm = ..... mm (wysokość całkowita skrzydła drzwiowego)



## SYSTEM PRZESUWNY CHOWANY W ŚCIANĘ

### TABELA WYMIARÓW

	kasetka jednoskrzydłowa			
	60	70	80	90
S2 [mm]	644	744	844	944
C [mm]	1308	1508	1708	1908
D [mm]	653	753	853	953
E [mm]	599	699	799	899
F [mm]	635	735	835	935
H1 [mm]	2115			
H2 [mm]	2030			
	kasetka dwuskrzydłowa			
S2 [mm]	644	744	844	944
C [mm]	2516	2916	3316	3716
D [mm]	653	753	853	953
E [mm]	1172	1372	1572	1772
F [mm]	1210	1410	1610	1810
H1 [mm]	2115			
H2 [mm]	2030			

**S2** szerokość skrzydła drzwiowego  
**H2** wysokość skrzydła drzwiowego  
**C** całkowita szerokość kasetki  
**D** szerokość kieszeni kasetki

**E** szerokość światła przejścia w ościeżnicy  
**F** szerokość światła przejścia bez ościeżnicy  
**H1** wysokość całkowita kasetki

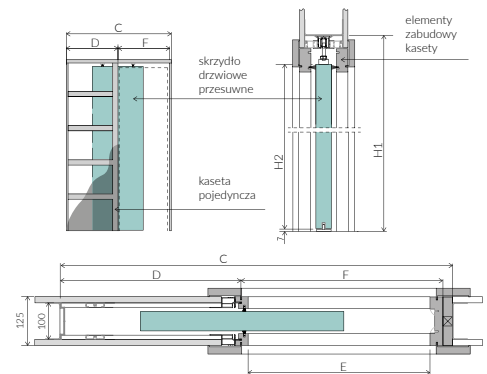
#### W SKŁAD PODSTAWOWEGO ZESTAWU JEDNOSKRZYDŁOWEGO WCHODZA:

- wybrane skrzydło drzwiowe bezprzylgowe do systemu przesuwnego z uchwytem O6
- zestaw elementów systemu przesuwnego:
  - kasetka z profilem stabilizującym
  - szczotka uszczelniająca, brązowa lub szara, 3 szt.
  - zabudowa kasetki

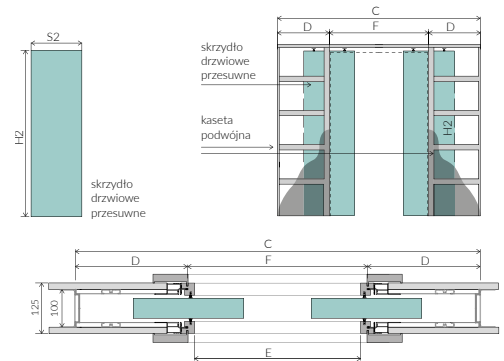
#### UWAGA:

- system przesuwny chowany w ścianie w wersji dwuskrzydłowej składa się z podwójnej ilości elementów systemu jednoskrzydłowego. W drzwiach przesuwnych dwuskrzydłowych nie występuje zamek hakowy.
- system przesuwny chowany w ścianie jest przystosowany do ściany o grubości 125 mm.
- w systemie chowanym w ścianie dopłata obejmuje zamek hakowy montowany w skrzydle oraz zaczep zamontowany w zabudowie kasetki

#### KASETA JEDNOSKRZYDŁOWA



#### KASETA DWUSKRZYDŁOWA



Uchwyty:



Pochwyty:



Wszystkie uchwyty i pochwyty występują w kolorach:  
 chrom błyszczący - CHB; chrom matowy - CHM; czarny - CZ; patyna - PA; złoty błyszczący - ZB; złoty matowy ZM

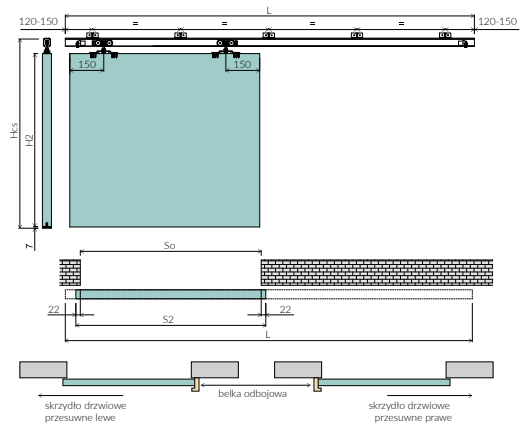
## SYSTEM PRZESUWNY NAŚCIENNY

TABELA WYMIARÓW

	60	70	80	90
S2 [mm]	644	744	844	944
So [mm]	600	700	800	900
H2 [mm]	2030			
Hcs [mm]	2098-2013			
L [mm]	1300	1500	1800	2000

**S2** szerokość całkowita skrzydła drzwiowego  
**So** szerokość otworu budowlanego  
**H2** wysokość całkowita skrzydła drzwiowego

**Hcs** wymiar całego systemu bez uchwytów (regulacja na wózkach)  
**L** długość mechanizmu przesuwu

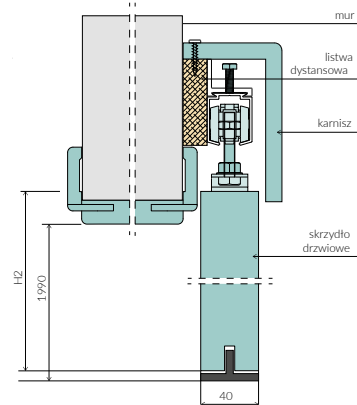


### KOMPLET DRZWI PRZESUWNYCH JEDNOSKRZYDŁOWYCH W SYSTEMIE NAŚCIENNYM ZAWIERA:

- wybrane skrzydło drzwiowe bezprzylgowe do systemu przesuwnego z uchwytem O6
- zestaw elementów systemu przesuwnego:
  - kaseta z profilem stabilizującym
  - listwa dystansowa
  - karnisz maskujący mechanizm

### UWAGA:

- System naścienny dwuskrzydłowy składa się z podwójnej ilości elementów systemu jednoskrzydłowego. Dodatkowo zalecamy połączenie mechanizmów przesuwu łącznikiem. W drzwiach przesuwnych dwuskrzydłowych nie występuje belka odbojowa i zamek hakowy.
- w systemie naściennym dopłata obejmuje zamek hakowy zamontowany w skrzydle oraz belkę odbojową z zaczepem



kolekcja **DOLOMIT** | INVADO





DOSTĘPNE OD RĘKI\*

CAMPA 1 - DĄB WIOSENNY



CAMPA 2



CAMPA 3

DOSTĘPNE OD RĘKI\*



CAMPA 4



CAMPA 5

DOSTĘPNE OD RĘKI\*

#### SKRZYDŁO PRZYLGOWE

Drzwi z ramiakami wykonanymi z płyty MDF, oklejone folią Enduro lub Enduro Plus, z szybą decormat 4 mm i prostą krawędzią bez przyłgi. Do wyboru zamek na klucz, patent, WC blokada lub zamek oszczędnościowy (bez otworu na klucz). Trzy zawiasy.

#### SKRZYDŁO BEZPRZYLGOWE

Drzwi ramowe z ramiakami z płyty MDF, oklejone folią Enduro lub Enduro Plus, z szybą decormat 4 mm i prostą krawędzią bez przyłgi. Do wyboru zamek magnetyczny na klucz, patent, WC blokada lub zamek oszczędnościowy (bez otworu na klucz). Zawiasy ukryte wpuszczane.

#### AKCESORIA BEZ DOPŁATY

pochwył do drzwi przesuwnych

#### DOSTĘPNE WERSJE:

- przyłgowe
- bezprzyłgowe
- dwuskrzydłowe
- przesuwne

#### ENDURO



DĄB  
JESIENNY

#### ENDURO PLUS



DĄB ŚNIEŻNY



DĄB NATURO



DĄB  
WIOSENNY

**Ceny skrzydeł oraz akcesoriów  
w cenniku na stronie 5 i na [www.persecto.pl](http://www.persecto.pl)**



MAGAZYN TYCHY i PRZEMYSŁ - CAMPA 1, CAMPA 3 i CAMPA 5 w kolorze Dąb Wiosenny w normie polskiej z zamkiem na klucz, a w modelu CAMPA 3 z blokadą WC i podcięciem wentylacyjnym oraz ościeżnice stałe lub regulowane w zakresie 75-299 mm. Stan magazynowy nie obejmuje modelu CAMPA 5 dla rozmiaru 60 oraz modelu CAMPA 3 dla rozmiaru 90. Istnieje możliwość zamówienia drzwi w normie słowackiej. Czas realizacji 2 tygodnie.

#### SZEROKOŚCI SKRZYDEŁ

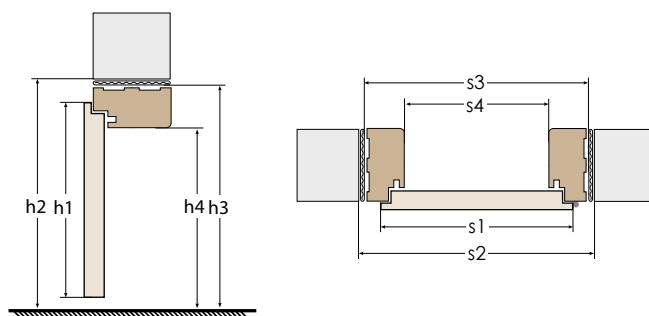
jednoskrzydłowe [cm]					dwuskrzydłowe przyłgowe [cm]										dwuskrzydłowe bezprzyłgowe [cm]									
60	70	80	90	100	120	130	140	150	160	170	180	190	200	120	130	140	150	160	170	180	190	200		

# DOSTĘPNE ROZWIĄZANIA / OŚCIEŻNICE

Ceny ościeżnic w cenniku na stronie 5

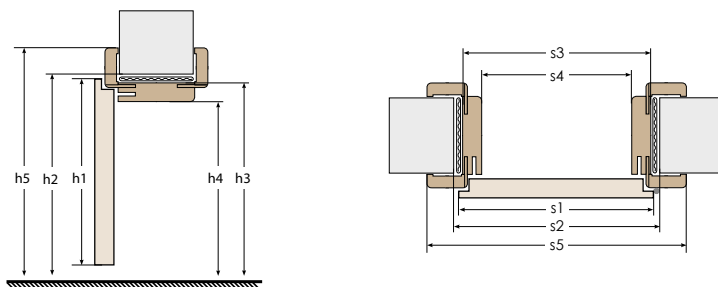
## WYMIARY OŚCIEŻNIC STAŁYCH

parametry		jednoskrzydłowe					dwuskrzydłowe – UWAGA! ZMIANA WYMIARÓW									
		60	70	80	90	100	120	130	140	150	160	170	180	190	200	
szerokość skrzydła	s1	644	744	844	944	1044	1280	1380	1480	1580	1680	1780	1880	1980	2080	
szerokość otworu w murze	s2	718	818	918	1018	1118	1354	1454	1554	1654	1754	1854	1954	2054	2154	
szerokość zewnętrzna ościeżnicy	s3	688	788	888	988	1088	1324	1424	1524	1624	1724	1824	1924	2024	2124	
szerokość w świetle ościeżnicy	s4	600	700	800	900	1000	1236	1336	1436	1536	1636	1736	1836	1936	2036	
wysokość skrzydła	h1	2040														
wysokość otworu w murze	h2	2084														
wysokość zewnętrzna ościeżnicy	h3	2069														
wysokość w świetle ościeżnicy	h4	2025														



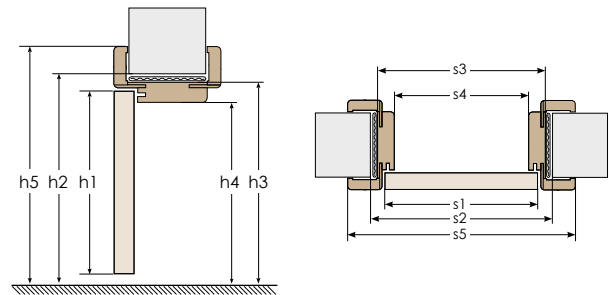
## WYMIARY OŚCIEŻNIC REGULOWANYCH PRZYLGOWYCH

parametry		jednoskrzydłowe					dwuskrzydłowe – UWAGA! ZMIANA WYMIARÓW									
		60	70	80	90	100	120	130	140	150	160	170	180	190	200	
szerokość skrzydła	s1	644	744	844	944	1044	1280	1380	1480	1580	1680	1780	1880	1980	2080	
szerokość otworu w murze	s2	674	774	874	974	1074	1310	1410	1510	1610	1710	1810	1910	2010	2110	
szerokość zewnętrzna ościeżnicy	s3	644	744	844	944	1044	1280	1380	1480	1580	1680	1780	1880	1980	2080	
szerokość w świetle ościeżnicy	s4	600	700	800	900	1000	1236	1336	1436	1536	1636	1736	1836	1936	2036	
szerokość krycia ościeżnicy - opaska 60 mm	s5	744	844	944	1044	1144	1380	1480	1580	1680	1780	1880	1980	2080	2180	
wysokość skrzydła	h1	2040														
wysokość otworu w murze	h2	2062														
wysokość zewnętrzna ościeżnicy	h3	2047														
wysokość w świetle ościeżnicy	h4	2025														
wysokość krycia ościeżnicy - opaska 60 mm [ORS1/ORS2]	h5	2097														
wysokość krycia ościeżnicy - opaska 80 mm [ORS8]		2117														

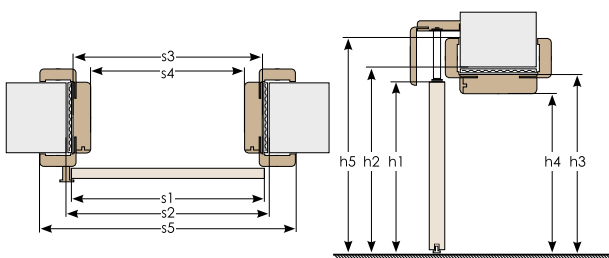


**WYMIARY OŚCIEŻNIC REGULOWANYCH BEZPRZYLGOWYCH**

parametry	jednoskrzydłowe					dwuskrzydłowe									
	60	70	80	90	100	120	130	140	150	160	170	180	190	200	
szerokość skrzydła	s1	618	718	818	918	1018	1239	1339	1439	1539	1639	1739	1839	1939	2039
szerokość otworu w murze	s2	691	791	891	991	1091	1328	1428	1528	1628	1728	1828	1928	2028	2128
szerokość zewnętrzna ościeżnicy	s3	666	766	866	966	1066	1308	1408	1508	1608	1708	1808	1908	2008	2108
szerokość w świetle ościeżnicy	s4	600	700	800	900	1000	1220	1320	1420	1520	1620	1720	1830	1920	2020
szerokość krycia ościeżnicy	s5	744	844	944	1044	1144	1244	1344	1464	1564	1664	1764	1864	1964	2064
wysokość skrzydła	h1	2027													
wysokość otworu w murze	h2	2062													
wysokość zewnętrzna ościeżnicy	h3	2047													
wysokość w świetle ościeżnicy	h4	2025													
wysokość krycia ościeżnicy	opaska 60 mm [ORS1/ORS2]	2097													
	opaska 80 mm [ORS1/ORS2]	2117													


**WYMIARY SKRZYDŁA I OBUDOWY MURU ORS3 DO SYSTEMU NAŚCIENNEGO**

parametry	jednoskrzydłowe					dwuskrzydłowe – UWAGA! ZMIANA WYMIARÓW								
	60	70	80	90	100	120	130	140	150	160	170	180	190	200
s1	618	718	818	918	1018	1304	1404	1504	1604	1704	1804	1904	2004	2104
s2*	640	740	840	940	1040	1310	1410	1510	1610	1710	1810	1910	2010	2110
s3	610	710	810	910	1010	1280	1380	1480	1580	1680	1780	1880	1980	2080
s4*	566	666	766	866	966	1236	1336	1436	1536	1636	1736	1836	1936	2036
s5 (60 mm)	710	810	910	1010	1110	1380	1480	1580	1680	1780	1880	1980	2080	2180
s5 (80 mm)	750	850	950	1050	1150	1420	1520	1620	1720	1820	1920	2020	2120	2220
h1	2027													
h2	2054													
h3	2039													
h4	2017													
h5 (60 mm)	2089													
h5 (80 mm)	2109													



\*wymiary otworu w murze dla wersji bez obudowy należy przyjąć identyczne z wymiarami obudowy w świetle ościeżnicy

**s1** - szerokość skrzydła, **s2** - szerokość otworu w murze, **s3** - szerokość zewnętrzna ościeżnicy, **s4** - szerokość w świetle ościeżnicy, **s5** - szerokość krycia ościeżnicy z opaską 60 mm lub 80 mm, **h1** - wysokość skrzydła, **h2** - wysokość otworu w murze, **h3** - wysokość zewnętrzna ościeżnicy, **h4** - wysokość w świetle ościeżnicy, **h5** - wysokość krycia ościeżnicy z opaską 60 mm lub 80 mm



BETULA - PEŁNE - DĄB GREKO



BETULA - POKÓJ



BETULA - WC

## SKRZYDŁO PRZYLGOWE

Ramiaki z płyty MDF pokryte folią Greko, Premium lub ST CPL, szyba hartowana mleczna (ustawienie awers – matowa strona szyby od strony zawiasów), dopuszczalny skrót we własnym zakresie do 50 mm (tylko polska norma). Do wyboru zamek na klucz, patent, WC blokada lub zamek oszczędnościowy (bez otworu na klucz). Trzy srebrne zawiasy 2-czopowe z regulacją w płaszczyźnie poziomej.

## SKRZYDŁO BEZPRZYLGOWE

Ramiaki z płyty MDF pokryte folią Greko, Premium lub ST CPL, szyba hartowana mleczna (ustawienie awers – matowa strona szyby od strony zawiasów), dopuszczalny skrót we własnym zakresie do 50 mm (tylko polska norma). Do wyboru zamek magnetyczny na klucz, patent, WC blokada lub zamek oszczędnościowy (bez otworu na klucz). Trzy zawiasy ukryte wpuszczane.

## AKCESORIA BEZ DOPŁATY

opcja rewers w ustawieniu szyby

## DOSTĘPNE WERSJE:

przylgowe

bezprzylgowe

dwuskrzydłowe


przesuwne

**Ceny skrzydeł oraz akcesoriów  
w cenniku na stronie 6 i na [www.persecto.pl](http://www.persecto.pl)**


## GREKO



## PREMIUM



## CPL



## SZEROKOŚCI SKRZYDEŁ

jednoskrzydłowe [cm]						dwuskrzydłowe przylgowe [cm] dostawka 30-50 pełna, płaska / skrzydło bierne od 60 do 90														dwuskrzydłowe bezprzylgowe [cm] dostawka 30-50 pełna, płaska / skrzydło bierne od 60 do 90													
60	70	80N <sup>1</sup>	80	90	100	100	110	120	130	140	150	160	170	180	190	100	110	120	130	140	150	160	170	180									





FIOŁEK 1 - WIAZ GREKO



FIOŁEK 3



FIOŁEK 4

**SKRZYDŁO PRZYLGOWE**

Ramiaki z płyty MDF pokryte folią Greko, Premium lub ST CPL, szyba hartowana mleczna (ustawienie awers – matowa strona szyby od strony zawiasów), dopuszczalny skrót we własnym zakresie do 50 mm (tylko polska norma). Do wyboru zamek na klucz, patent, WC blokada lub zamek oszczędnościowy (bez otworu na klucz). Trzy srebrne zawiasy 2-czopowe z regulacją w płaszczyźnie poziomej.

**SKRZYDŁO BEZPRZYLGOWE**

Ramiaki z płyty MDF pokryte folią Greko, Premium lub ST CPL, szyba hartowana mleczna (ustawienie awers – matowa strona szyby od strony zawiasów), dopuszczalny skrót we własnym zakresie do 50 mm (tylko polska norma). Do wyboru zamek magnetyczny na klucz, patent, WC blokada lub zamek oszczędnościowy (bez otworu na klucz). Trzy zawiasy ukryte wpuszczane.

**AKCESORIA BEZ DOPŁATY**

opcja rewers w ustawieniu szyby

**DOSTĘPNE WERSJE:**

przylgowe



bezprzylgowe

dwuskrzydłowe

przesuwne

**Ceny skrzydeł oraz akcesoriów w cenniku na stronie 6 i na [www.persecto.pl](http://www.persecto.pl)**


**GREKO**



**PREMIUM**



**CPL**



**SZEROKOŚCI SKRZYDEŁ**

j jednoskrzydłowe [cm]						dwuskrzydłowe przylgowe [cm] dostawka 30-50 pełna, płaska / skrzydło bierne od 60 do 90														dwuskrzydłowe bezprzylgowe [cm] dostawka 30-50 pełna, płaska / skrzydło bierne od 60 do 90													
60	70	80N <sup>1</sup>	80	90	100	100	110	120	130	140	150	160	170	180	190	100	110	120	130	140	150	160	170	180									

<sup>1</sup> dotyczy tylko wersji bezprzylgowej



DOSTĘPNE OD RĘKI\*

MAGNOLIA 1 - BIAŁY PREMIUM



MAGNOLIA 2



MAGNOLIA 3



DOSTĘPNE OD RĘKI\*

MAGNOLIA 4



MAGNOLIA 5



MAGNOLIA 6



MAGNOLIA 7



DOSTĘPNE OD RĘKI\*

MAGNOLIA 8

## SKRZYDŁO PRZYLGOWE

Ramiaki z płyty MDF pokryte folią Greko, Premium lub ST CPL, szyba hartowana mleczna (ustawienie awers – matowa strona szyby od strony zawiasów), dopuszczalny skrót we własnym zakresie do 50 mm (tylko polska norma). Do wyboru zamek na klucz, patent, WC blokada lub zamek oszczędnościowy (bez otworu na klucz). Trzy srebrne zawiasy 2-czopowe z regulacją w płaszczyźnie poziomej.

## SKRZYDŁO BEZPRZYLGOWE

Ramiaki z płyty MDF pokryte folią Greko, Premium lub ST CPL, szyba hartowana mleczna (ustawienie awers – matowa strona szyby od strony zawiasów), dopuszczalny skrót we własnym zakresie do 50 mm (tylko polska norma). Do wyboru zamek magnetyczny na klucz, patent, WC blokada lub zamek oszczędnościowy (bez otworu na klucz). Trzy zawiasy ukryte wpuszczane.

## AKCESORIA BEZ DOPŁATY

opcja rewers w ustawieniu szyby

## DOSTĘPNE WERSJE:

przyłgowe

bezprzyłgowe

dwuskrzydłowe

przesuwne

**Ceny skrzydeł oraz akcesoriów w cenniku na stronie 6 i na [www.persecto.pl](http://www.persecto.pl)**



### MAGAZYN TYCHY

Magnolia 1, 4, 8 w okleinie Białym Premium oraz Orzech Greko w normie polskiej. Model 4 dostępny z zamkiem WC, tulejami lub podcięciem wentylacyjnym w rozmiarach 70, 80. Model 1 i 8 dostępny z zamkiem pod klucz zwykły. Stan magazynowy nie obejmuje modelu 4 w rozmiarze 90. W obu kolorach na stanie magazynowym utrzymywane są ościeżnice regulowane z opaskami 60 mm w zakresie 80-300 oraz ościeżnice stałe. Dostępne również kątowniki z przedłużonym piórem do ościeżnic regulowanych.

### MAGAZYN PRZEMYSŁ

Magnolia 1, Magnolia 4 z podcięciem wentylacyjnym i Magnolia 8 w kolorach Białym Premium w normie polskiej oraz Dąb Greko i Orzech Greko w normie polskiej z zamkiem na klucz, a w modelu Magnolia 4 z blokadą WC i tulejami wentylacyjnymi oraz ościeżnice stałe lub regulowane, w zakresie 80-300 mm. Stan magazynowy nie obejmuje modelu Magnolia 4 dla rozmiaru 90.

### MAGAZYN POZNAŃ

Magnolia 1, Magnolia 4 i Magnolia 8 w kolorach Białym Premium i Orzech Greko w normie polskiej z zamkiem na klucz, a w modelu Magnolia 4 z blokadą WC i opcjonalnym podcięciem wentylacyjnym lub tulejami oraz ościeżnice stałe lub regulowane, w zakresie 80-300 mm. Stan magazynowy nie obejmuje modelu Magnolia 4 dla rozmiaru 90. Dodatkowo dostępne są kątowniki z dłuższym piórem oraz panele poszerzające (12 cm).

## SZEROKOŚCI SKRZYDEŁ

jdoskrzydłowe [cm]						dwuskrzydłowe przyłgowe [cm] dostawka 30-50 pełna, płaska / skrzydło bierne od 60 do 90														dwuskrzydłowe bezprzyłgowe [cm] dostawka 30-50 pełna, płaska / skrzydło bierne od 60 do 90													
60	70	80 <sup>1</sup>	80	90	100	100	110	120	130	140	150	160	170	180	190	100	110	120	130	140	150	160	170	180									



DOSTĘPNE OD RĘKI\*

MAGNOLIA 1 - ORZECH GREKO



MAGNOLIA 2




MAGNOLIA 3



DOSTĘPNE OD RĘKI\*

MAGNOLIA 4




MAGNOLIA 5



MAGNOLIA 6




MAGNOLIA 7



DOSTĘPNE OD RĘKI\*

MAGNOLIA 8



MAGNOLIA 1 ORZECH/BIAŁY GREKO

kolekcja BAZALT | ERKADO

### SKRZYDŁO PRZYLGOWE

Ramiaki z płyty MDF pokryte folią Greko, Premium lub ST CPL, szyba hartowana mleczna (ustawienie awers – matowa strona szyby od strony zawiasów), dopuszczalny skrót we własnym zakresie do 50 mm (tylko polska norma). Do wyboru zamek na klucz, patent, WC blokada lub zamek oszczędnościowy (bez otworu na klucz). Trzy srebrne zawiasy 2-czopowe z regulacją w płaszczyźnie poziomej.

### SKRZYDŁO BEZPRZYLGOWE

Ramiaki z płyty MDF pokryte folią Greko, Premium lub ST CPL, szyba hartowana mleczna (ustawienie awers – matowa strona szyby od strony zawiasów), dopuszczalny skrót we własnym zakresie do 50 mm (tylko polska norma). Do wyboru zamek magnetyczny na klucz, patent, WC blokada lub zamek oszczędnościowy (bez otworu na klucz). Trzy zawiasy ukryte wpuszczane.

### AKCESORIA BEZ DOPŁATY

opcja rewers w ustawieniu szyby

### DOSTĘPNE WERSJE:

przylgowe

bezprzylgowe

dwuskrzydłowe


przesuwne

**Ceny skrzydeł oraz akcesoriów w cenniku na stronie 6 i na [www.persecto.pl](http://www.persecto.pl)**

### GREKO



### PREMIUM



### PREMIUM



DĄB NATUR PREMIUM

### CPL



DĄB ST CPL

WENGE ST CPL

SOSNA SZARA ST CPL

DĄB SZARY ST CPL

CAPPUCCINO ST CPL

JASNOSZARY ST CPL

CZARNY ST CPL

### SZEROKOŚCI SKRZYDEŁ

jednoskrzydłowe [cm]						dwuskrzydłowe przylgowe [cm] dostawka 30-50 pełna, płaska / skrzydło bierne od 60 do 90														dwuskrzydłowe bezprzylgowe [cm] dostawka 30-50 pełna, płaska / skrzydło bierne od 60 do 90													
60	70	80N <sup>1</sup>	80	90	100	100	110	120	130	140	150	160	170	180	190	100	110	120	130	140	150	160	170	180									

<sup>1</sup> dotyczy tylko wersji bezprzylgowej



BEGONIA 1 - SANREMO



BEGONIA 2



BEGONIA 3



BEGONIA 4

## SKRZYDŁO PRZYLGOWE

Ramiaki z płyty MDF pokryte folią Greko, Premium lub ST CPL, szyba hartowana mleczna (ustawienie awers – matowa strona szyby od strony zawiasów), dopuszczalny skrót we własnym zakresie do 50 mm (tylko polska norma). Do wyboru zamek na klucz, patent, WC blokada lub zamek oszczędnościowy (bez otworu na klucz). Trzy srebrne zawiasy 2-czopowe z regulacją w płaszczyźnie poziomej.

## SKRZYDŁO BEZPRZYLGOWE

Ramiaki z płyty MDF pokryte folią Greko, Premium lub ST CPL, szyba hartowana mleczna (ustawienie awers – matowa strona szyby od strony zawiasów), dopuszczalny skrót we własnym zakresie do 50 mm (tylko polska norma). Do wyboru zamek magnetyczny na klucz, patent, WC blokada lub zamek oszczędnościowy (bez otworu na klucz). Trzy zawiasy ukryte wpuszczane.

## AKCESORIA BEZ DOPŁATY

opcja rewers w ustawieniu szyby

## DOSTĘPNE WERSJE:

przylgowe

bezprzylgowe

dwuskrzydłowe

przesuwne

**Ceny skrzydeł oraz akcesoriów  
w cenniku na stronie 6 i na [www.persecto.pl](http://www.persecto.pl)**


## GREKO



## PREMIUM



## CPL



## SZEROKOŚCI SKRZYDEŁ

junoskrzydłowe [cm]						dwuskrzydłowe przylgowe [cm] dostawka 30-50 pełna, płaska / skrzydło bierne od 60 do 90														dwuskrzydłowe bezprzylgowe [cm] dostawka 30-50 pełna, płaska / skrzydło bierne od 60 do 90													
60	70	80 <sup>1</sup>	80	90	100	100	110	120	130	140	150	160	170	180	190	100	110	120	130	140	150	160	170	180									



LILIA 1 - BIAŁY GREKO



LILIA 2



LILIA 3



LILIA 4



LILIA 5

### SKRZYDŁO PRZYLGOWE

Ramiaki z płyty MDF pokryte folią Greko, Premium lub ST CPL, szyba hartowana mleczna (ustawienie awers – matowa strona szyby od strony zawiasów), dopuszczalny skrót we własnym zakresie do 50 mm (tylko polska norma). Do wyboru zamek na klucz, patent, WC blokada lub zamek oszczędnościowy (bez otworu na klucz). Trzy srebrne zawiasy 2-czopowe z regulacją w płaszczyźnie poziomej.

### SKRZYDŁO BEZPRZYLGOWE

Ramiaki z płyty MDF pokryte folią Greko, Premium lub ST CPL, szyba hartowana mleczna (ustawienie awers – matowa strona szyby od strony zawiasów), dopuszczalny skrót we własnym zakresie do 50 mm (tylko polska norma). Do wyboru zamek magnetyczny na klucz, patent, WC blokada lub zamek oszczędnościowy (bez otworu na klucz). Trzy zawiasy ukryte wpuszczane.

### AKCESORIA BEZ DOPŁATY

opcja rewers w ustawieniu szyby

### DOSTĘPNE WERSJE:

przylgowe

bezprzylgowe

dwuskrzydłowe

przesuwne

**Ceny skrzydeł oraz akcesoriów  
w cenniku na stronie 6 i na [www.persecto.pl](http://www.persecto.pl)**

### GREKO




BIAŁY GREKO

SOSNA BIAŁA  
GREKO


WIAZ GREKO

DĄB SZARY  
GREKOSONOMA  
GREKOSANREMO  
GREKO

DĄB GREKO

DĄB ŻŁÓTY  
GREKODĄB ŚREDNI  
GREKOORZECH  
GREKOŚNIEŻNOBIAŁY  
GREKO



### PREMIUM

BIAŁY  
PREMIUMKORA BIAŁA  
PREMIUMKLON SZARY  
PREMIUMJESION  
GRAFIT  
PREMIUMDĄB  
PREMIUMORZECH  
PREMIUM

### CPL



DĄB ST CPL

WENGE ST  
CPLSOSNA SZARA  
ST CPLDĄB SZARY  
ST CPL

### SZEROKOŚCI SKRZYDEŁ

j jednoskrzydłowe [cm]						dwuskrzydłowe przylgowe [cm] dostawka 30-50 pełna, płaska / skrzydło bierne od 60 do 90														dwuskrzydłowe bezprzylgowe [cm] dostawka 30-50 pełna, płaska / skrzydło bierne od 60 do 90													
60	70	80N <sup>1</sup>	80	90	100	100	110	120	130	140	150	160	170	180	190	100	110	120	130	140	150	160	170	180									

<sup>1</sup> dotyczy tylko wersji bezprzylgowej



LIMBA - PEŁNE - SONOMA GREKO



LIMBA - POKÓJ



LIMBA - WC

## SKRZYDŁO PRZYLGOWE

Ramiaki z płyty MDF pokryte folią Greko, Premium lub ST CPL, szyba hartowana mleczna (ustawienie awers – matowa strona szyby od strony zawiasów), dopuszczalny skrót we własnym zakresie do 50 mm (tylko polska norma). Do wyboru zamek na klucz, patent, WC blokada lub zamek oszczędnościowy (bez otworu na klucz). Trzy srebrne zawiasy 2-czopowe z regulacją w płaszczyźnie poziomej.

## SKRZYDŁO BEZPRZYLGOWE

Ramiaki z płyty MDF pokryte folią Greko, Premium lub ST CPL, szyba hartowana mleczna (ustawienie awers – matowa strona szyby od strony zawiasów), dopuszczalny skrót we własnym zakresie do 50 mm (tylko polska norma). Do wyboru zamek magnetyczny na klucz, patent, WC blokada lub zamek oszczędnościowy (bez otworu na klucz). Trzy zawiasy ukryte wpuszczane.

## AKCESORIA BEZ DOPŁATY

opcja rewers w ustawieniu szyby

## DOSTĘPNE WERSJE:

przylgowe


bezprzylgowe

dwuskrzydłowe


przesuwne

**Ceny skrzydeł oraz akcesoriów  
w cenniku na stronie 6 i na [www.persecto.pl](http://www.persecto.pl)**


## GREKO



## PREMIUM



## CPL



## SZEROKOŚCI SKRZYDEŁ

junoskrzydłowe [cm]						dwuskrzydłowe przylgowe [cm] dostawka 30-50 pełna, płaska / skrzydło bierne od 60 do 90														dwuskrzydłowe bezprzylgowe [cm] dostawka 30-50 pełna, płaska / skrzydło bierne od 60 do 90													
60	70	80 <sup>1</sup>	80	90	100	100	110	120	130	140	150	160	170	180	190	100	110	120	130	140	150	160	170	180									



KALINA 1 - DĄB GREKO



KALINA 2



KALINA 3

**SKRZYDŁO PRZYLGOWE**

Ramiaki z płyty MDF pokryte folią Greko, Premium lub ST CPL, szyba hartowana mleczna (ustawienie awers – matowa strona szyby od strony zawiasów), dopuszczalny skrót we własnym zakresie do 50 mm (tylko polska norma). Do wyboru zamek na klucz, patent, WC blokada lub zamek oszczędnościowy (bez otworu na klucz). Trzy srebrne zawiasy 2-czopowe z regulacją w płaszczyźnie poziomej.

**SKRZYDŁO BEZPRZYLGOWE**

Ramiaki z płyty MDF pokryte folią Greko, Premium lub ST CPL, szyba hartowana mleczna (ustawienie awers – matowa strona szyby od strony zawiasów), dopuszczalny skrót we własnym zakresie do 50 mm (tylko polska norma). Do wyboru zamek magnetyczny na klucz, patent, WC blokada lub zamek oszczędnościowy (bez otworu na klucz). Trzy zawiasy ukryte wpuszczane.

**AKCESORIA BEZ DOPŁATY**

opcja rewers w ustawieniu szyby

**DOSTĘPNE WERSJE:**

przylgowe

bezprzylgowe

dwuskrzydłowe


przesuwne

**Ceny skrzydeł oraz akcesoriów w cenniku na stronie 6 i na [www.persecto.pl](http://www.persecto.pl)**


**GREKO**



**PREMIUM**



**CPL**



**SZEROKOŚCI SKRZYDEŁ**

jednoskrzydłowe [cm]	dwuskrzydłowe przylgowe [cm] dostawka 30-50 pełna, płaska / skrzydło bierne od 60 do 90	dwuskrzydłowe bezprzylgowe [cm] dostawka 30-50 pełna, płaska / skrzydło bierne od 60 do 90
60 70 80N <sup>1</sup> 80 90 100	100 110 120 130 140 150 160 170 180 190	100 110 120 130 140 150 160 170 180

<sup>1</sup> dotyczy tylko wersji bezprzylgowej



KONWALIA 1 - SONOMA GREKO



KONWALIA 2



KONWALIA 3

## SKRZYDŁO PRZYLGOWE

Ramiaki z płyty MDF pokryte folią Greko, Premium lub ST CPL, szyba hartowana mleczna (ustawienie awers – matowa strona szyby od strony zawiasów), dopuszczalny skrót we własnym zakresie do 50 mm (tylko polska norma). Do wyboru zamek na klucz, patent, WC blokada lub zamek oszczędnościowy (bez otworu na klucz). Trzy srebrne zawiasy 2-czopowe z regulacją w płaszczyźnie poziomej.

## SKRZYDŁO BEZPRZYLGOWE

Ramiaki z płyty MDF pokryte folią Greko, Premium lub ST CPL, szyba hartowana mleczna (ustawienie awers – matowa strona szyby od strony zawiasów), dopuszczalny skrót we własnym zakresie do 50 mm (tylko polska norma). Do wyboru zamek magnetyczny na klucz, patent, WC blokada lub zamek oszczędnościowy (bez otworu na klucz). Trzy zawiasy ukryte wpuszczane.

## AKCESORIA BEZ DOPŁATY

opcja rewers w ustawieniu szyby

## DOSTĘPNE WERSJE:

przylgowe

bezprzylgowe

dwuskrzydłowe

przesuwne

**Ceny skrzydeł oraz akcesoriów  
w cenniku na stronie 6 i na [www.persecto.pl](http://www.persecto.pl)**


## GREKO



## PREMIUM



## CPL




## SZEROKOŚCI SKRZYDEŁ

junoskrzydłowe [cm]						dwuskrzydłowe przylgowe [cm] dostawka 30-50 pełna, płaska / skrzydło bierne od 60 do 90														dwuskrzydłowe bezprzylgowe [cm] dostawka 30-50 pełna, płaska / skrzydło bierne od 60 do 90													
60	70	80N <sup>1</sup>	80	90	100	100	110	120	130	140	150	160	170	180	190	100	110	120	130	140	150	160	170	180									





GAMA POKÓJ 3/3 - ORZECH SOFT



GAMA WC 1/3



GAMA PEŁNE 0/3

### SKRZYDŁO PRZYLGOWE

Drzwi z ramiakami z płyty MDF pokryte dwiema płytami HDF, oklejone folią Greko lub Finish, szyba decormat mleczna 4 mm, krawędź zaokrąglona. Dopuszczalny skrót we własnym zakresie do 80 mm (tylko polska norma). Do wyboru zamek na klucz, patent, WC blokada lub zamek oszczędnościowy (bez otworu na klucz). Dwa zawiasy czopowe srebrne wkręcane lub trzy zawiasy w dekorach Greko.

### SKRZYDŁO BEZPRZYLGOWE

Drzwi z ramiakami z płyty MDF pokryte dwiema płytami HDF, oklejone folią Greko lub Finish, szyba decormat mleczna 4 mm, krawędź soft bez przyłgi. Dopuszczalny skrót we własnym zakresie do 40 mm (tylko polska norma). Do wyboru zamek magnetyczny na klucz, patent, WC blokada lub zamek oszczędnościowy (bez otworu na klucz). Trzy zawiasy ukryte wpuszczane.

### AKCESORIA BEZ DOPŁATY

opcja rewers w ustawieniu szyby

### DOSTĘPNE WERSJE:

przyłgowe

bezprzyłgowe

dwuskrzydłowe

przesuwne

### GREKO

ORZECH  
GREKO

### FINISH



AKACJA



ORZECH

**Ceny skrzydeł oraz akcesoriów  
w cenniku na stronie 6 i na [www.persecto.pl](http://www.persecto.pl)**

### SZEROKOŚCI SKRZYDEŁ

j jednoskrzydłowe [cm]						dwuskrzydłowe przyłgowe [cm] dostawka 30-50 pełna, płaska / skrzydło bierne od 60 do 90										dwuskrzydłowe bezprzyłgowe [cm] dostawka 30-50 pełna, płaska / skrzydło bierne od 60 do 90									
60	70	80N <sup>1</sup>	80	90	100	100	110	120	130	140	150	160	170	180	190	100	110	120	130	140	150	160	170	180	

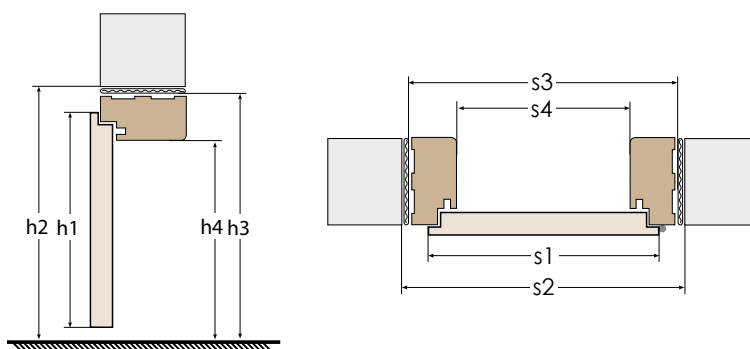
<sup>1</sup> dotyczy tylko wersji bezprzyłgowej

# DOSTĘPNE ROZWIĄZANIA / OŚCIEŻNICE

Ceny ościeżnic w cenniku na stronie 7

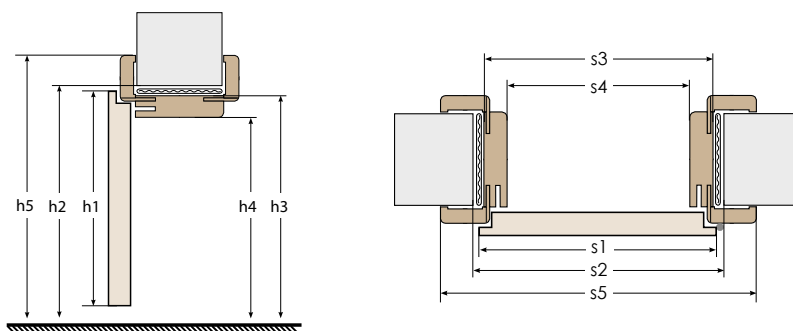
## WYMIARY OŚCIEŻNIC STAŁYCH

parametry	jednoskrzydłowe					dwuskrzydłowe											
		60	70	80	90	100	90	100	110	120	130	140	150	160	170	180	190
szerokość skrzydła	s1	644	744	844	944	1044	988	1088	1188	1288	1388	1488	1588	1688	1788	1888	1988
szerokość otworu w murze	s2	722	822	922	1022	1122	1068	1168	1268	1368	1468	1568	1668	1768	1867	1968	2068
szerokość zewnętrzna ościeżnicy	s3	692	792	892	992	1092	1038	1138	1238	1338	1438	1538	1638	1738	1838	1938	2038
szerokość w świetle ościeżnicy	s4	604	704	804	904	1004	950	1050	1150	1250	1350	1450	1550	1650	1750	1850	1950
wysokość skrzydła	h1	2030 w normie polskiej / 1983 w normie czeskiej															
wysokość otworu w murze	h2	2077 w normie polskiej / 2030 w normie czeskiej															
wysokość zewnętrzna ościeżnicy	h3	2062 w normie polskiej / 2015 w normie czeskiej															
wysokość w świetle ościeżnicy	h4	2018 w normie polskiej / 1971 w normie czeskiej															



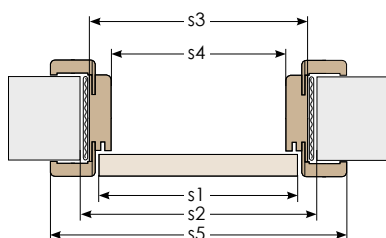
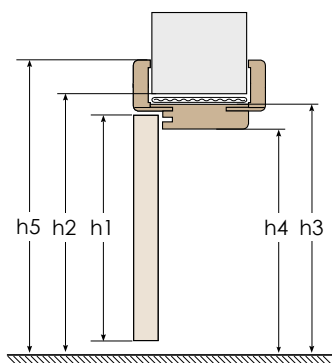
## WYMIARY OŚCIEŻNIC REGULOWANYCH PRZYLGOWYCH Z OPASKAMI 6 cm LUB 8 cm

parametry	jednoskrzydłowe					dwuskrzydłowe											
		60	70	80	90	100	90	100	110	120	130	140	150	160	170	180	190
szerokość skrzydła	s1	644	744	844	944	1044	988	1088	1188	1288	1388	1488	1588	1688	1788	1888	1988
szerokość otworu w murze	s2	688	788	888	988	1088	1034	1134	1234	1334	1434	1534	1634	1734	1834	1934	2034
szerokość zewnętrzna ościeżnicy	s3	648	748	848	948	1048	994	1094	1194	1294	1394	1494	1594	1694	1794	1894	1994
szerokość w świetle ościeżnicy	s4	604	704	804	904	1004	950	1050	1150	1250	1350	1450	1550	1650	1750	1850	1950
szerokość krycia ościeżnicy	opaska 6 cm	s5	746	846	946	1046	1092	1192	1292	1392	1492	1592	1692	1792	1892	1992	2092
	opaska 8 cm	s5	786	886	986	1086	1132	1232	1332	1432	1532	1632	1732	1832	1932	2032	2132
wysokość skrzydła	h1	2030 w normie polskiej / 1983 w normie czeskiej															
wysokość otworu w murze	h2	2060 w normie polskiej / 2013 w normie czeskiej															
wysokość zewnętrzna ościeżnicy	h3	2040 w normie polskiej / 1993 w normie czeskiej															
wysokość w świetle ościeżnicy	h4	2018 w normie polskiej / 1971 w normie czeskiej															
wysokość krycia ościeżnicy	h5	2089/2109 w normie polskiej / 2042/2062 w normie czeskiej															




WYMIARY OŚCIEŻNIC REGULOWANYCH BEZPRZYLGOWYCH Z OPASKAMI 6cm LUB 8cm

		jednoskrzydłowe						dwuskrzydłowe										
		60	70	80N	80	90	100	90	100	110	120	130	140	150	160	170	180	
szerokość skrzydła	s1	644	744	820	844	944	1044	988	1088	1188	1288	1388	1488	1588	1688	1788	1888	
szerokość otworu w murze	s2	714	814	888	914	1014	1114	1061	1161	1261	1361	1461	1561	1661	1761	1861	1961	
szerokość zewnętrzna ościeżnicy	s3	673	773	849	873	973	1073	1021	1121	1221	1321	1421	1521	1621	1721	1821	1921	
szerokość w świetle ościeżnicy	s4	629	729	805	829	929	1029	977	1077	1177	1272	1377	1477	1577	1677	1777	1877	
szerokość krycia ościeżnicy	opaska 6 cm opaska 8 cm	s5	771 811	871 911	947 987	971 1011	1071 1111	1171 1211	1119 1159	1219 1259	1319 1359	1419 1459	1519 1559	1619 1659	1719 1759	1819 1859	1919 1959	2019 2059
wysokość skrzydła	h1	2030 w normie polskiej / 1983 w normie czeskiej																
wysokość otworu w murze	h2	2073 w normie polskiej / 2026 w normie czeskiej																
wysokość zewnętrzna ościeżnicy	h3	2053 w normie polskiej / 2006 w normie czeskiej																
wysokość w świetle ościeżnicy	h4	2031 w normie polskiej / 1984 w normie czeskiej																
wysokość krycia ościeżnicy	h5	2102/2122 w normie polskiej / 2055/2075 w normie czeskiej																



**Ceny systemów przesuwnych w cenniku na stronie 8**

**SYSTEMY PRZESUWNE**



zamek hakowy z pochwytem owalnym

zamek hakowy z pochwytem okrągłym



naparstek  
chrom połysk / chrom mat / złoty / czarny



pochwyty okrągły  
chrom połysk / chrom mat / złoty / czarny



zamek hakowy  
chrom połysk / chrom mat / złoty / czarny



pochwyty owalny  
chrom połysk / chrom mat / złoty / czarny

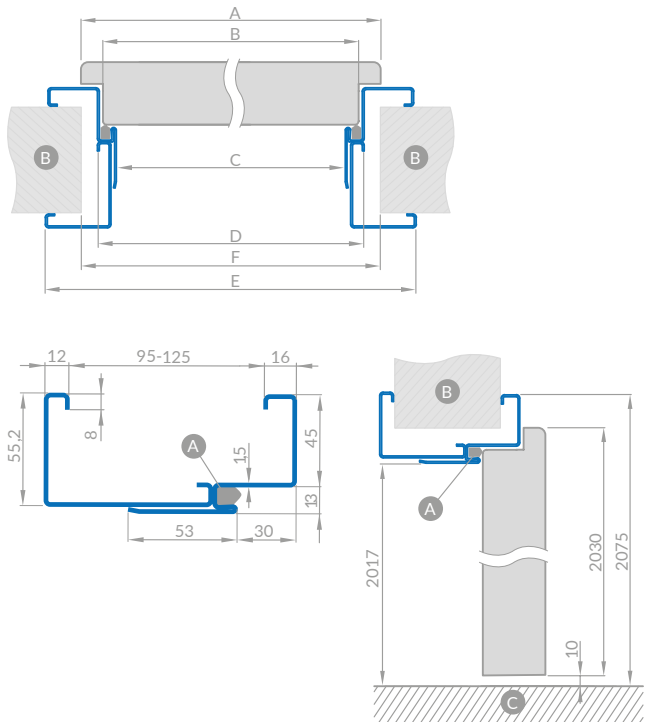
**UWAGA:**

- można stosować z każdym skrzydłem dostępnym w wersji przesuwnej w obrębie kolekcji BAZALT
- do systemu można dopasować ościeżnicę w wersji tunel w rozmiarze skrzydła, cena jak ościeżnicy regulowanej

## OŚCIEŻNICE STALOWE

### OŚCIEŻNICA STALOWA REGULOWANA (OBEJMUJĄCA) blacha grubości 1,5 mm

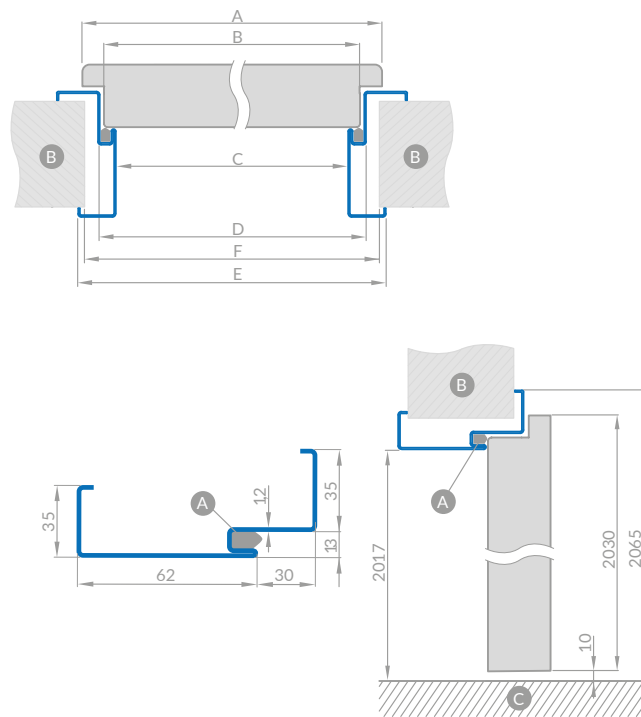
spawana i malowana  
RAL 9003, 9005, 7022, 9010, 9016, 8003, 8017, 7016, 7047, 1001



szerokość drzwi	A	B	C	D	E	F
60	644	617	601	627	717	695
70	744	717	701	727	817	795
80	844	817	801	827	917	895
90	944	917	901	927	1017	995
100	1044	1017	1001	1027	1117	1095

### OŚCIEŻNICA STALOWA KĄTOWA DUŻA blacha grubości 1,5 mm

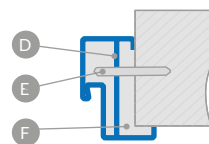
spawana i malowana  
RAL 9003, 9005, 7022, 9010, 9016, 8003, 8017, 7016, 7047, 1001



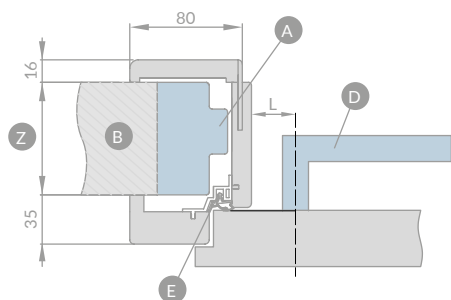
szerokość drzwi	A	B	C	D	E	F
60	644	617	601	627	697	683
70	744	717	701	727	797	783
80	844	817	801	827	897	883
90	944	917	901	927	997	983
100	1044	1017	1001	1027	1097	1083



- A - uszczelka
- B - mur
- C - podłoga
- D - kotwa montażowa
- E - kołek rozporowy
- F - wypełnienie



POŁOŻENIE KLAMKI W OŚCIEŻNICY NAKŁADKOWEJ



L - odległość od osi klamki do krawędzi deski ościeżnicy

L = 23 mm dla drzwi płytowych

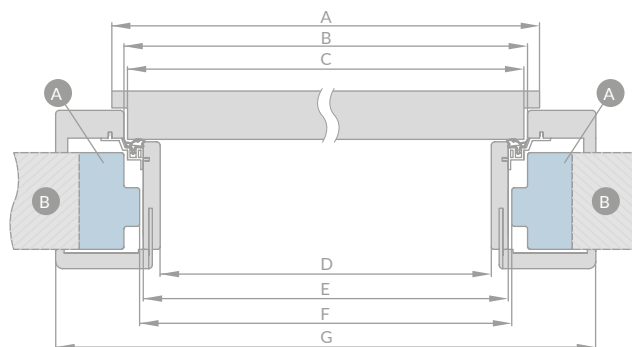
L = 28 mm dla drzwi ramiakowych Stile

**UWAGA:**

- sprawdź wymiary sztyldów w klamkach zanim je zastosujesz. Ościeżnica nakładkowa o zakresie powyżej 205 mm składa się z dwóch, a powyżej 330 mm z trzech elementów.

Dostępne szerokości ościeżnic nakładkowych: 60, 70, 80, 90, 100.

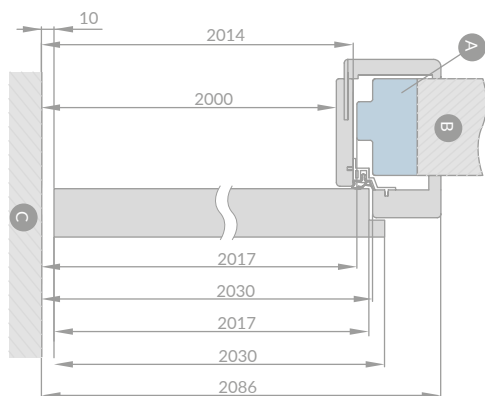
SCHEMAT OŚCIEŻNICY NAKŁADKOWEJ



**szerokość drzwi**

	A	B	C	D	E	F	G
60	644	624	618	564	592	598	737
70	744	724	718	664	692	698	837
80	844	824	818	764	792	798	937
90	944	924	918	864	892	898	1037
100	1044	1024	1018	964	992	998	1137

F - minimalny wymiar światła ościeżnicy stalowej na którą montujemy ościeżnice nakładkową. Wymiar ten może być większy od zalecanego o max. 20 mm. Przy zwiększonym świetle należy zwrócić uwagę czy opaski odpowiednio pokryją mur.



- A - ościeżnica stalowa
- B - mur
- C - podłoga
- D - klamka
- E - profil aluminiowy z uszczelką
- Z - zakres od 80 mm do 255 mm





SASKA 1 - DĄB VINTAGE



SASKA 2



SASKA 3



SASKA 4

**SKRZYDŁO PRZYLGOWE**

Drzwi ramiakowe z ramiakami z płyty MDF pokrytymi folią CELL, z szybą decormat 4 mm (ustawienie awers - gładka strona szyby od strony zawiasów) i prostą krawędzią. Dopuszczalny skrót we własnym zakresie do 60 mm. Do wyboru zamek na klucz, patent, WC blokada lub zamek oszczędnościowy (bez otworu na klucz). Trzy srebrne zawiasy wkręcane.

**SKRZYDŁO BEZPRZYLGOWE**

Drzwi ramiakowe z ramiakami z płyty MDF pokrytymi folią 3D lub CELL, z szybą decormat 4 mm (ustawienie awers - gładka strona szyby od strony zawiasów) i prostą krawędzią. Dopuszczalny skrót we własnym zakresie do 60 mm. Do wyboru zamek magnetyczny na klucz, patent, WC blokada lub zamek oszczędnościowy (bez otworu na klucz). Trzy zawiasy ukryte wpuszczane.

**AKCESORIA BEZ DOPŁATY**

otwory pod tuleje wentylacyjne

szyba przeźroczysta

produkcja skrzydła jako przesuwne w normie polskiej i czeskiej (należy doliczyć pochwyty lub zamek hakowy)

produkcja skrzydła przylgowego w normie czeskiej

**DOSTĘPNE WERSJE:**

przylgowe

bezprzylgowe

dwuskrzydłowe

**CELL**



BIAŁY MAT



SOSNA BIAŁA



DĄB BIELONY RYFLA



DĄB PIASKOWY




DĄB VINTAGE



DĄB ŻŁOTY RYFLA



ORZECH KARMELOWY



ORZECH CIEMNY RYFLA



WIĄZ TABAC



WIĄZ ANTRACYT



WENGE CIEMNE

**Ceny skrzydeł oraz akcesoriów w cenniku na stronie 8 i na [www.persecto.pl](http://www.persecto.pl)**

**SZEROKOŚCI SKRZYDEŁ**

jednoskrzydłowe [cm]					dwuskrzydłowe przylgowe [cm] - tylko w okleinie 3D i CELL										dwuskrzydłowe bezprzylgowe [cm] - tylko w okleinie 3D i CELL					
60	70	80	90	100	120	130	140	150	160	170	180	190	200	120	130	140	150	160	170	180



ARCAN 1 - DĄB BIELONY RYFLA



ARCAN 2



ARCAN 3



ARCAN 4

### SKRZYDŁO PRZYLGOWE

Drzwi ramiakowe z ramiakami z płyty MDF pokrytymi folią CELL, z szybą decormat 4 mm (ustawienie awers - gładka strona szyby od strony zawiasów) i prostą krawędzią. Dopuszczalny skrót we własnym zakresie do 60 mm. Do wyboru zamek na klucz, patent, WC blokada lub zamek oszczędnościowy (bez otworu na klucz). Trzy srebrne zawiasy wkręcane.

### SKRZYDŁO BEZPRZYLGOWE

Drzwi ramiakowe z ramiakami z płyty MDF pokrytymi folią 3D lub CELL, z szybą decormat 4mm (ustawienie awers - gładka strona szyby od strony zawiasów) i prostą krawędzią. Dopuszczalny skrót we własnym zakresie do 60 mm. Do wyboru zamek magnetyczny na klucz, patent, WC blokada lub zamek oszczędnościowy (bez otworu na klucz). Trzy zawiasy ukryte wpuszczane.

### AKCESORIA BEZ DOPŁATY

otwory pod tuleje wentylacyjne

szyba przezroczysta

produkcja skrzydła jako przesuwne w normie polskiej i czeskiej (należy doliczyć pochwyt lub zamek hakowy)

produkcja skrzydła przylgowego w normie czeskiej


### DOSTĘPNE WERSJE:

przylgowe

bezprzylgowe

dwuskrzydłowe

### CELL



**Ceny skrzydeł oraz akcesoriów w cenniku na stronie 8 i na [www.persecto.pl](http://www.persecto.pl)**

### SZEROKOŚCI SKRZYDEŁ

jednoskrzydłowe [cm]					dwuskrzydłowe przylgowe [cm] - tylko w okleinie 3D i CELL										dwuskrzydłowe bezprzylgowe [cm] - tylko w okleinie 3D i CELL							
60	70	80	90	100	120	130	140	150	160	170	180	190	200	120	130	140	150	160	170	180		





KAPELLA - ORZECH AMERYKAŃSKI



KAPELLA 1



KAPELLA 2



KAPELLA 3

### SKRZYDŁO PRZYLGOWE

Drzwi ramiakowe z ramiakami z płyty MDF pokrytymi folią 3D, CELL lub FINISH z szybą decormat 4mm (ustawienie awers - gładka strona szyby od strony zawiasów) i prostą krawędzią. Dopuszczalny skrót we własnym zakresie do 60 mm. Do wyboru zamek na klucz, patent, WC blokada lub zamek oszczędnościowy (bez otworu na klucz). Trzy zawiasy srebrne wkręcane.

### AKCESORIA BEZ DOPŁATY

otwory pod tuleje wentylacyjne

szyba przezroczysta

produkcja skrzydła przylgowego w normie czeskiej

### DOSTĘPNE WERSJE:

przylgowe

**Ceny skrzydeł oraz akcesoriów  
w cenniku na stronie 8 i na [www.persecto.pl](http://www.persecto.pl)**

### 3D



ORZECH AMERYKAŃSKI




DĄB POLSKI 3D



HEBAN

### CELL



DĄB BIELONY RYFLA



WENGE CIEMNE

### FINISH



WIAZ BIELONY

### SZEROKOŚCI SKRZYDEŁ

jednoskrzydłowe [cm]

60 70 80 90 100



DOSTĘPNE OD RĘKI\*

SELENE - DĄB POLSKI



DOSTĘPNE OD RĘKI\*

SELENE 1



DOSTĘPNE OD RĘKI\*

SELENE 2

### SKRZYDŁO PRZYLGOWE

Drzwi ramiakowe z ramiakami z płyty MDF pokrytymi folią 3D, CELL lub FINISH z szybą decormat 4 mm (ustawienie awers - gładka strona szyby od strony zawiasów) i prostą krawędzią. Dopuszczalny skrót we własnym zakresie do 60 mm. Do wyboru zamek na klucz, patent, WC blokada lub zamek oszczędnościowy (bez otworu na klucz). Trzy zawiasy srebrne wkręcane.

### AKCESORIA BEZ DOPŁATY


- otwory pod tuleje wentylacyjne
- szyba przezroczysta
- produkcja skrzydła przylgowego w normie czeskiej

### DOSTĘPNE WERSJE:

- przylgowe
- przesuwne

**Ceny skrzydeł oraz akcesoriów w cenniku na stronie 8 i na [www.persecto.pl](http://www.persecto.pl)**


### 3D



### CELL



### FINISH



### MAGAZYN TYCHY

SELENE, SELENE 1 i SELENE 2 w kolorze Dąb Polski 3D w normie polskiej z zamkiem na klucz, a w modelu SELENE 1 z blokadą WC i otworami wentylacyjnymi oraz ościeżnice stałe lub regulowane w zakresie 95-300 mm. Stan magazynowy nie obejmuje modelu SELENE 2 dla rozmiaru 60 oraz modelu SELENE 1 dla rozmiaru 90.

### SZEROKOŚCI SKRZYDEŁ

jednoskrzydłowe [cm]

60 70 80 90 100



TAURI - DĄB BIELONY RYFLA



TAURI 1



TAURI 2



TAURI 3



TAURI 4



TAURI 5

### SKRZYDŁO PRZYLGOWE

Drzwi ramiakowe z ramiakami z płyty MDF pokrytymi folią CELL, z szybą decormat 4 mm (ustawienie awers - gładka strona szyby od strony zawiasów) i prostą krawędzią. Dopuszczalny skrót we własnym zakresie do 60 mm. Do wyboru zamek na klucz, patent, WC blokada lub zamek oszczędnościowy (bez otworu na klucz). Trzy srebrne zawiasy wkręcane.

### SKRZYDŁO BEZPRZYLGOWE

Drzwi ramiakowe z ramiakami z płyty MDF pokrytymi folią 3D lub CELL, z szybą decormat 4 mm (ustawienie awers - gładka strona szyby od strony zawiasów) i prostą krawędzią. Dopuszczalny skrót we własnym zakresie do 60 mm. Do wyboru zamek magnetyczny na klucz, patent, WC blokada lub zamek oszczędnościowy (bez otworu na klucz). Trzy zawiasy ukryte wpuszczane.

### AKCESORIA BEZ DOPŁATY

otwory pod tuleje wentylacyjne

szyba przezroczysta

produkcja skrzydła jako przesuwne w normie polskiej i czeskiej (należy doliczyć pochwyt lub zamek hakowy)

produkcja skrzydła przylgowego w normie czeskiej

### DOSTĘPNE WERSJE:

przylgowe

bezprzylgowe

dwuskrzydłowe

przesuwne

### CELL



DĄB BIELONY RYFLA



DĄB ŻŁOTY RYFLA



ORZECH CIEMNY RYFLA



WIAZ ANTRACYT



WENGE CIEMNE

**Ceny skrzydeł oraz akcesoriów  
w cenniku na stronie 8 i na [www.persecto.pl](http://www.persecto.pl)**

### SZEROKOŚCI SKRZYDEŁ

jednoskrzydłowe [cm]					dwuskrzydłowe przylgowe [cm] - tylko w okleinie 3D i CELL										dwuskrzydłowe bezprzylgowe [cm] - tylko w okleinie 3D i CELL							
60	70	80	90	100	120	130	140	150	160	170	180	190	200	120	130	140	150	160	170	180		

# DOSTĘPNE ROZWIĄZANIA / OŚCIEŻNICE

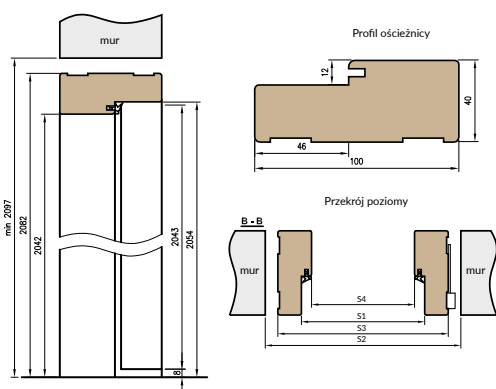
Ceny ościeżnic w cenniku na stronie 8

## WYMIARY OŚCIEŻNIC STAŁYCH

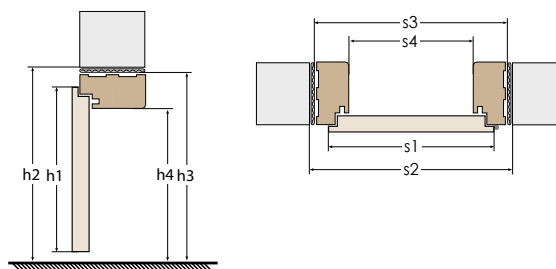
parametry	jednoskrzydłowe					dwuskrzydłowe - dotyczy drzwi ARCAN, SASKA i TAURI									
		60	70	80	90	100	120	130	140	150	160	170	180	190	200
szerokość skrzydła	s1	644	744	844	944	1044	1278	1378	1478	1578	1678	1778	1878	1979	2078
szerokość otworu w murze	s2	712	812	912	1012	1112	1347	1447	1547	1647	1747	1847	1947	2047	2147
szerokość zewnętrzna ościeżnicy	s3	690	790	890	990	1090	1325	1425	1525	1625	1725	1825	1925	2025	2125
szerokość w świetle ościeżnicy	s4	600	700	800	900	1000	1235	1335	1435	1535	1635	1735	1835	1935	2035
wysokość skrzydła	h1	2043													
wysokość otworu w murze	h2	2089													
wysokość zewnętrzna ościeżnicy	h3	2074													
wysokość w świetle ościeżnicy	h4	2029													

## WYMIARY OŚCIEŻNIC STAŁYCH BEZPRZYLGOWYCH

parametry	jednoskrzydłowe					dwuskrzydłowe - dotyczy drzwi ARCAN, SASKA i TAURI							
		60	70	80	90	100	120	130	140	150	160	170	180
szerokość skrzydła	s1	651	751	851	951	1051	1274	1374	1474	1574	1674	1774	1874
szerokość otworu w murze	s2	730	830	930	1030	1130	1380	1480	1580	1680	1780	1880	1980
szerokość zewnętrzna ościeżnicy	s3	707	807	907	1007	1107	1354	1454	1554	1654	1754	1854	1954
szerokość w świetle ościeżnicy	s4	627	727	827	927	1027	1274	1374	1474	1574	1674	1774	1874
wysokość skrzydła	h1	2043											
wysokość otworu w murze	h2	2097											
wysokość zewnętrzna ościeżnicy	h3	2082											
wysokość w świetle ościeżnicy	h4	2042											



- ościeżnica stała prosta bezprzylgowa



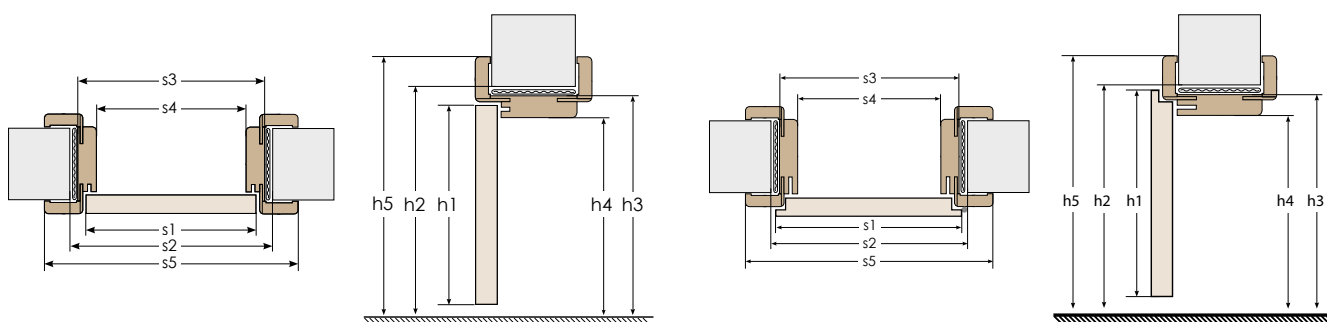
- ościeżnica przylgowa

WYMIARY OŚCIEŻNIC REGULOWANYCH PRZYLGOWYCH

parametry	jednoskrzydłowe					dwuskrzydłowe - dotyczy drzwi ARCAN, SASKA i TAURI									
		60	70	80	90	100	120	130	140	150	160	170	180	190	200
szerokość skrzydła	s1	644	744	844	944	1044	1278	1378	1478	1578	1678	1778	1878	1979	2078
szerokość otworu w murze	s2	680	780	880	980	1080	1315	1415	1515	1615	1715	1815	1915	2015	2115
szerokość zewnętrzna ościeżnicy	s3	644	744	844	944	1044	1279	1379	1479	1579	1679	1779	1879	1979	2079
szerokość w świetle ościeżnicy	s4	600	700	800	900	1000	1235	1335	1435	1535	1635	1735	1835	1935	2035
szerokość krycia ościeżnicy	s5	750	850	950	1050	1150	1385	1485	1585	1685	1785	1885	1985	2085	2185
wysokość skrzydła	h1	2043													
wysokość otworu w murze	h2	2073													
wysokość zewnętrzna ościeżnicy	h3	2051													
wysokość w świetle ościeżnicy	h4	2029													
wysokość krycia ościeżnicy	h5	2104													
wysokość krycia ościeżnicy na opasce TOP	h6	2121													

WYMIARY OŚCIEŻNIC REGULOWANYCH BEZPRZYLGOWYCH

parametry	jednoskrzydłowe					dwuskrzydłowe - dotyczy drzwi ARCAN, SASKA i TAURI							
		60	70	80	90	100	120	130	140	150	160	170	180
szerokość skrzydła	s1	644	744	844	944	1044	1291	1391	1491	1591	1691	1791	1891
szerokość otworu w murze	s2	711	811	911	1011	1111	1379	1478	1578	1678	1778	1878	1978
szerokość zewnętrzna ościeżnicy	s3	671	771	871	971	1071	1318	1418	1518	1618	1718	1818	1918
szerokość w świetle ościeżnicy	s4	627	727	827	927	1027	1274	1374	1474	1574	1674	1774	1874
szerokość krycia ościeżnicy	s5	811	911	1011	1111	1211	1458	1558	1658	1758	1858	1958	2058
wysokość skrzydła	h1	2043											
wysokość otworu w murze	h2	2079											
wysokość zewnętrzna ościeżnicy	h3	2064											
wysokość w świetle ościeżnicy	h4	2042											
wysokość krycia ościeżnicy	h5	2134											



**UWAGA:**

- systemy te można zastosować z każdym skrzydłem dostępnym w wersji przesuwnej w obrębie kolekcji GRANIT
- do systemu można dopasować ościeżnicę w wersji tunel w rozmiarze skrzydła; zakres regulacji ościeżnic w wersji tunel jest większy o 7 mm do regulacji ościeżnic, przykładowo 75-95 ościeżnica tunel 82-102
- systemy przesuwne występują w wersji NT - montaż na ościeżnicy tunel oraz NS - montaż bezpośredni na ścianę
- można również zastosować system chowany w ścianę (wycena indywidualna).



# DRZWI ZEWNĘTRZNE WEWNĄTRZKLATKOWE

kolekcja **BAZALT** | ERKADO





**DOSTĘPNE OD RĘKI\***

ATLAS SET 1 - ORZECH GREKO

**IZOLACYJNOŚĆ AKUSTYCZNA 32dB**

**INFORMACJE OGÓLNE**

Drzwi ATLAS SET przeznaczone są do budownictwa mieszkaniowego i użyteczności publicznej jako drzwi wewnętrzne wejściowe. Izolacyjność akustyczna  $R_w$  dla skrzydła ATLAS SET z ościeżnicą stałą, regulowaną z progami ze stali nierdzewnej, z twardego drewna lub uszczelką opadającą wynosi na poziomie 32 dB.

**KONSTRUKCJA**

- ramiak drewniany pokryty dwiema płytami HDF
- wypełnienie specjalistyczną płytą pełną
- wzmocnienie masywnym ceownikiem stalowym
- grubość skrzydła 46 mm
- dodatkowa uszczelka w skrzydle

**OKUCIA**

- trzy srebrne zawiasy 2-czopowe z regulacją 3D
- dwa zamki 3-bolcowe, antywłamaniowe w klasie RC2, na wkładkę patentową (w cenie opcjonalny wybór tylko zamka dolnego)
- trzy bolce antywważeniowe po stronie zawiasów (w cenie opcjonalny wybór bez bolców)

**WYKOŃCZENIE**

- krawędź skrzydła wykonana w technologii STANDARD
- płyta HDF pokryta okleiną FINISH, GREKO, PREMIUM lub CPL

**Ceny skrzydeł oraz akcesoriów w cenniku na stronie 10 i na [www.persecto.pl](http://www.persecto.pl)**


**AKCESORIA**



zamek górny trzybolcowy    zamek dolny trzybolcowy    zaczep główny z regulacją    ościeżnica stała    próg dębowy    próg ze stali nierdzewnej  
 skrzydło wypełnione płytą pełną    bolce antywważeniowe    zawias 2-czopowy  $\varnothing 16$  z regulacją 3D    uszczelka opadająca    wizjer

\* rozmiar 80 w kolorze Orzech Greko, Klon Szary Premium i Jesion Grafit Premium, otwierane do wewnątrz i na zewnątrz, dostępne od ręki w Pakiecie Gold.  
 rozmiar 80 w kolorze Orzech Greko otwierane do wewnątrz i na zewnątrz, dostępne od ręki w Pakiecie Silver.


**GREKO**




**PREMIUM**



**CPL**



**FINISH**



**SZEROKOŚCI SKRZYDEŁ**

80	90	80N	100	skrzydło 80N dostępne wyłącznie z ościeżnicą stałą lub stalową skrzydło 100 za dopłatą
----	----	-----	-----	---

**UWAGA:** ościeżnica stała jest prostokątna, wykonana z drewna.







ATLAS ALU SET 1  
ORZECH GREKO



ATLAS ALU SET 1



ATLAS ALU SET 2



ATLAS ALU SET 3



ATLAS ALU SET 4



rozmiar 80 w kolorze Orzech Greko, otwierane do wewnątrz i na zewnątrz, dostępne od ręki w Pakiecie Gold.

## IZOLACYJNOŚĆ AKUSTYCZNA 32dB

### INFORMACJE OGÓLNE

Drzwi ATLAS ALU SET przeznaczone są do budownictwa mieszkaniowego i użyteczności publicznej jako drzwi wewnętrzne wejściowe. Izolacyjność akustyczna  $R_w$  dla skrzydła ATLAS ALU SET z ościeżnicą stałą, regulowaną z progim ze stali nierdzewnej, z twardego drewna lub uszczelką opadającą wynosi na poziomie 32 dB.

### KONSTRUKCJA

ramiak drewniany pokryty dwiema płytami HDF

wypełnienie specjalistyczną płytą pełną

wzmocnienie masywnym ceownikiem stalowym

grubość skrzydła 46 mm

dodatkowa uszczelka w skrzydle

### OKUCIA

trzy srebrne zawiasy 2-czopowe z regulacją 3D

dwa zamki 3-bolcowe, antywłamaniowe w klasie RC2, na wkładkę patentową (w cenie opcjonalny wybór tylko zamka dolnego)


trzy bolce antywyważeniowe po stronie zawiasów (w cenie opcjonalny wybór bez bolców)

### WYKOŃCZENIE


krawędź skrzydła wykonana w technologii STANDARD

płyta HDF z okleiną FINISH, GREKO, PREMIUM lub CPL + listwy aluminiowe obustronnie


### GREKO




### PREMIUM



### CPL



### FINISH



**Ceny skrzydeł oraz akcesoriów w cenniku na stronie 10 i na [www.persecto.pl](http://www.persecto.pl)**

### SZEROKOŚCI SKRZYDEŁ

80 90 80N 100

skrzydło 80N dostępne wyłącznie z ościeżnicą stałą lub stalową  
Skrzydło 100 za dopłatą

**UWAGA:** ościeżnica stała jest prostokątna, wykonana z drewna.

# DOSTĘPNE ROZWIĄZANIA / OŚCIEŻNICE

Ceny ościeżnic w cenniku na stronie 10

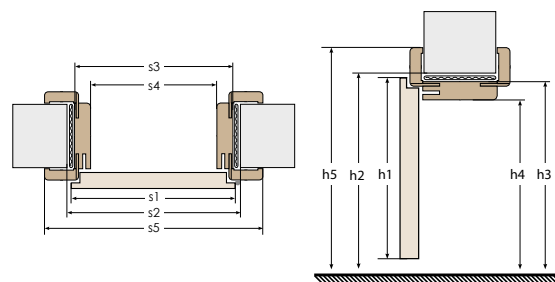
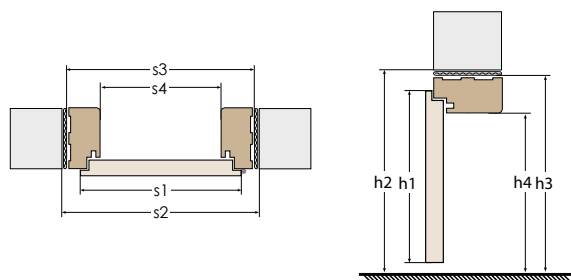
## WYMIARY OŚCIEŻNIC STAŁYCH

nazwa parametru		80N	80	90E	100
szerokość skrzydła	s1	804	844	948	1044
szerokość otworu w murze	s2	872	912	1016	1112
szerokość zewnętrzna ościeżnicy	s3	852	892	996	1092
szerokość w świetle ościeżnicy	s4	764	804	908	1004
wysokość skrzydła	h1		2030		
wysokość otworu w murze	h2		2072		
wysokość zewnętrzna ościeżnicy	h3		2062		
wysokość w świetle ościeżnicy	h4		2018		

## WYMIARY OŚCIEŻNIC REGULOWANYCH

nazwa parametru		80	90E	100
szerokość skrzydła	s1	844	948	1044
szerokość otworu w murze	s2	888	992	1088
szerokość zewnętrzna ościeżnicy	s3	848	952	1048
szerokość w świetle ościeżnicy	s4	804	908	1004
szerokość ościeżnicy po zewnętrznej stronie opaski	s5	946*/986**	1050*/1090**	1146*/1186**
wysokość skrzydła	h1		2030	
wysokość otworu w murze	h2		2060	
wysokość zewnętrzna ościeżnicy	h3		2040	
wysokość w świetle ościeżnicy	h4		2018	
wysokość ościeżnicy po zewnętrznej stronie opaski	h5		2089*	2109**

\* opaska 6 cm / \*\* opaska 8 cm



Ceny akcesoriów w cenniku na stronie 11

## AKCESORIA



### RCP W D 302

Kolor: SATYNA  
Szyld górny prosty RCP W D

### HERMES KHR 312 W

Kolor: SATYNA  
KHR 312 W P - prawy rozstaw 72 mm  
KHR 312 W L - lewy rozstaw 72 mm



### RCP W D 402

Kolor: PATYNA  
Szyld górny prosty RCP W D

### HERMES KHR 412 W

Kolor: PATYNA  
KHR 312 W P - prawy rozstaw 72 mm  
KHR 312 W L - lewy rozstaw 72 mm

**NOWOŚĆ**

**NOWOŚĆ**



**TORINO SLIM KTR 300S**

Kolor: SATYNA  
Pasujące rozetki: **RNQ 301, RNQ 302, RNQ 303**



**CONCEPT KCK 700 / 200 CHROM / CZARNY**

Kolor: CHROM / CZARNY  
Pasujące rozetki: **RNQ 701, RNQ 702, RNQ 703**



**APOLLO KAO 200**

Kolor: TYTAN  
Pasujące rozetki: **RNQ 201, RNQ 202, RNQ 203**



**PAOLA KPA 300**

Kolor: SATYNA  
Pasujące rozetki: **RNQ 301, RNQ 302, RNQ 303**



**WENUS KWU O 100**

Kolor: CHROM SATYNA  
Pasujące rozetki: **RCK 101, RCK 102, RCK 103**



**DUO KDU 500**

Kolor: STAL NIERDZEWNA  
Pasujące rozetki: **RXQ 501, RXQ 502, RXQ 503**



**CONCEPT KCK 300 / 800**

Kolor: SATYNA / BIAŁY  
Pasujące rozetki: **RNQ 301, RNQ 302, RNQ 303**



**HERMES KHR 300**

Kolor: SATYNA  
Pasujące rozetki: **RNQ 301, RNQ 302, RNQ 303**



**DUO KDU O 500**

Kolor: STAL NIERDZEWNA  
Pasujące rozetki: **RCX 501, RCX 502, RCX 503**



**HERMES KHR 400**

Kolor: PATYNA  
Pasujące rozetki: **RNQ 401, RNQ 402, RNQ 403**



**LENA KLN 311**

Kolor: SATYNA  
Rozstaw: 72 mm  
Dostępne wersje: klucz -11, wkładka -12, WC -13



**LENA KLN 411**

Kolor: PATYNA  
Rozstaw: 72 mm  
Dostępne wersje: klucz -11, wkładka -12, WC -13



**ALICJA KJA 412**

Kolor: PATYNA  
Rozstaw: 72 mm  
Dostępne wersje: klucz -11, wkładka -12, WC -13



**ALICJA KJA 611**

Kolor: SATYNA MAT  
Rozstaw: 72 mm  
Dostępne wersje: klucz -11, wkładka -12, WC -13

*Perfekcyjne  
środki  
czystości!*



ZADBAJ O SWOJE  
WNĘTRZE,  
**POZNAJ**  
**PROFESJONALNE**  
**ŚRODKI PERSECTO!**

DYSTRYBUTOR

Katalog 1/2022 obowiązuje od dnia 24.10.2022r.  
Instrukcja montażu wraz z kartą gwarancyjną dołączone  
są do produktu.

Próbki kolorów w rzeczywistości mogą się różnić  
od tych, które zostały zaprezentowane w katalogu.  
Prosimy porównywać kolory z oryginalnymi wzornikami  
znajdującymi się u naszych dystrybutorów.

Zdjęcia w katalogu mają charakter poglądowy, przy  
różnych szerokościach skrzydeł poszczególne elementy  
mogą mieć inne proporcje wymiarowe. Zastrzegamy  
sobie prawo do błędów w druku. Katalog nie stanowi  
oferty w rozumieniu prawa i jest publikowany jedynie  
dla celów informacyjnych.

1B-2022

